


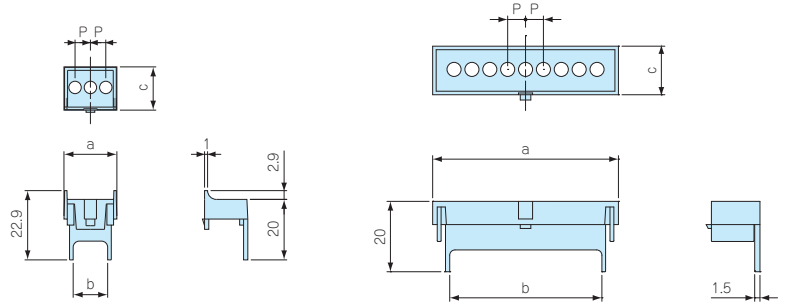
NTK SERIES

ターミナルカバー

■ 下記図面は代表共通図です。  
各製品の詳細図はホームページよりCAD・PDF図をダウンロードしてご確認ください。



■ 配線用の穴が加工された専用ターミナルカバーです。



■ H53-1MG用

■ H53-2~9MG用

構成内容

型番	単位個数	材質	色 / 表面処理	対応機種
NTK10201T	1	PPO UL94V-0	グレー	H53-1MG
NTK20201T	1	PPO UL94V-0	グレー	H53-2MG
NTK30201T	1	PPO UL94V-0	グレー	H53-3MG・6MG・9MG
NTK40201T	1	PPO UL94V-0	グレー	H53-4MG


型番・寸法・標準価格

型番	a	b	c	P	標準価格
NTK10201T	17.5	11.6	14.3	5.08	80
NTK20201T	35.5	27.8	13.8	5.08	100
NTK30201T	52.8	43.3	13.8	5.08	100
NTK40201T	70.5	58.2	13.8	5.08	100

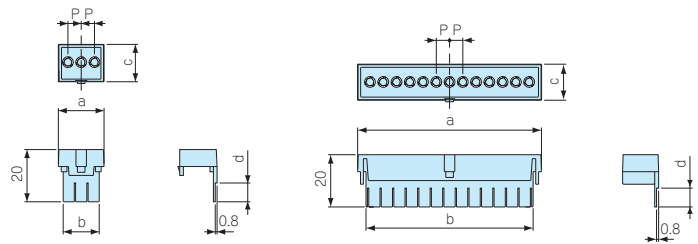
NTC SERIES

ターミナルカバー

■ 下記図面は代表共通図です。  
各製品の詳細図はホームページよりCAD・PDF図をダウンロードしてご確認ください。



■ 配線用ロックアウト穴付きのターミナルカバーです。



■ H53-1MG用

■ H53-2~9MG用

構成内容

型番	単位個数	材質	色 / 表面処理	対応機種
NTC10203T	1	PPO UL94V-0	グレー	H53-1MG
NTC20203T	1	PPO UL94V-0	グレー	H53-2MG
NTC30203T	1	PPO UL94V-0	グレー	H53-3MG・6MG・9MG
NTC40203T	1	PPO UL94V-0	グレー	H53-4MG

型番・寸法・標準価格

型番	a	b	c	d	P	標準価格
NTC10203T	17.5	14.0	14.3	7.2	5.08	80
NTC20203T	35.5	30.2	13.8	7.2	5.08	100
NTC30203T	52.8	45.5	13.8	7	5.08	100
NTC40203T	70.5	64.0	13.8	7.2	5.08	100